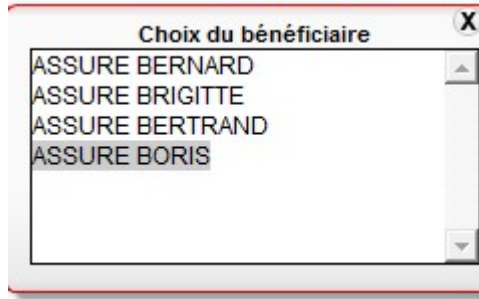


Pour réaliser une feuille de soins

Insérez votre carte CPS et la carte Vitale du patient dans le lecteur de cartes

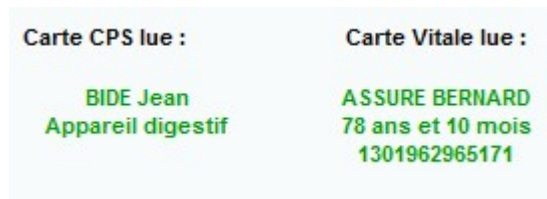
Cliquez sur

Choisissez le bénéficiaire



Cliquez sur

Les informations relatives aux deux cartes apparaissent en vert:



Cliquez sur

Vous obtenez alors l'écran suivant:

support AMC Saisie Assist.AMC Sécuriser Quittance Historique

CPS
Docteur BIDE Jean
Appareil digestif
N° d'identification : 991024233
Conventionné avec dépassement
Zone B avec ID
Pas d'indemnité kilométrique

carte d'assurance maladie vitale
ASSURE BERNARD
N° : 1301962965171-96
CRPCEN
01/19/1930-1

Dates	Actes	Codification	RMO	ALD	Montant	Qual. de dépense

Cliquez sur le calepin dans le coin gauche du tableau.

La fenêtre des paramètres de la feuille de soins s'affiche.

Type de facture - A.M.Obligatoire et A.M.Complémentaire

Tiers-Payant A.M.O.

Facturation A.M.C. Tiers-Payant A.M.C.

Type d'assurance :

Assurance maladie

Maternité Date :

Accident du travail Date :

Pas d'AT en carte Vitale Org. AT :

N° d'AT :

Présentation d'un feuillet AT

Dispositions réglementaires particulières :

CMU Prise en charge


Médecin référent Titre médecin

Type d'actes :

Acte(s) en série

Cochez les éléments relatifs à la situation du patient et cliquez sur OK

Accident de droit commun

 S'agit-il d'un accident ?

Si oui, date de l'accident :

S'il s'agit d'un accident, cliquez sur Oui et renseignez la date.

Vous obtenez la fenêtre de définition de la prestation :

Sélectionnez le code de la prestation dans le menu déroulant en cliquant sur le triangle noir.

Le montant des honoraires s'affiche automatiquement

Montant honoraires 22.00

Cliquez sur OK.

La prestation est présente dans le tableau, cliquez sur le bouton bleu en bas à droite :



Sélectionnez le parcours de soins correspondant dans la liste:


Situation au regard du parcours de soins :

- Médecin traitant
- Nouveau médecin traitant
- Médecin traitant de substitution
- Généraliste récemment installé
- Médecin installé en zone sous médicalisée
- Hors résidence habituelle du patient
- Accès direct spécifique
- Hors accès direct spécifique
- Médecin orienté par le MT
- Médecin orienté par un médecin autre que le MT
- Non respect du parcours de soins

Nom Prénom

Cliquez sur OK, la feuille de soins est formatée.

Pour transmettre vos feuilles de soins, cliquez sur le triangle en haut à droite:



Pour saisir des actes CCAM dans les FSE

Procédez comme pour la feuille de soins. Dans la fenêtre de définition de la prestation, tapez le code CCAM de l'acte en **majuscules**.

Code CCAM	?	YYYY008	10		0
		Code	Act Ph	Mod	ANP

Sont ensuite renseignés automatiquement les champs *Code de la prestation* et *Montant des honoraires*:

Prestation :					
Date d'exécution	?	19	11	2008	<input type="checkbox"/> A domicile
Montant honoraires		11.52			Qual. dépense Néant
Code de la prestation	?	CCAM			Coefficient 1.00 Qt. / Km 1
Code CCAM	?	YYYY008	10		0
		Code	Act Ph	Mod	ANP
					<input type="checkbox"/> Remb. exceptionnel <input type="checkbox"/> Suppl. charge

Cliquez sur OK.

Vous pouvez alors ajouter d'autres actes/consultations, puis cliquer sur le bouton bleu pour formater la FSE.